

ニイガタ *URBAN & McSWING* コンクリートポンプ

コンピュータ振動解析による

制振システム超ロングブーム車

NCP13FB-364

36m・4段屈折・360° 全旋回

ロングストローク・クイック切換

&

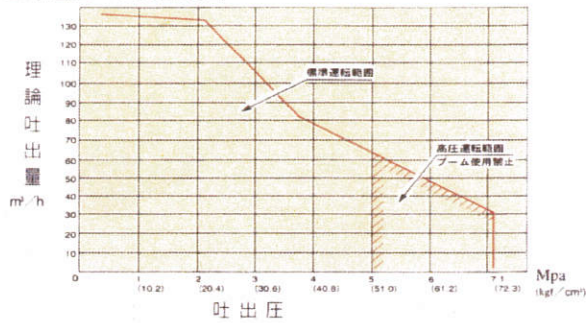
サイクルソフトスタート



N/GATA

ニイガタコンクリートポンプ URBAN & McSWING13FB-364

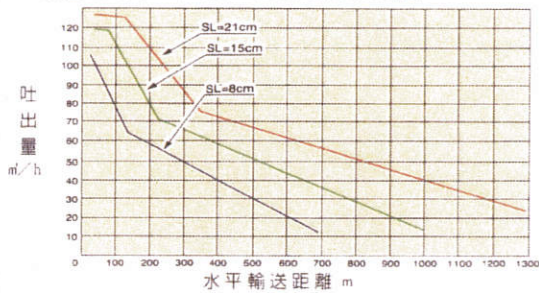
■吐出量－吐出圧線図



■性能表

吐出量		10~132 m³/h (理論値)	
ピストン前面圧		7.1 MPa(72.3 kgf/cm²)	
最大輸送距離	水平	輸送管径 100A	720 m
		// 125A	990 m
	垂直	// 100A	165 m
		// 125A	190 m
コンクリート	URBAN バルブ		5~23 cm
スランプ	McSWING バルブ		3~23 cm
残コンクリート排出方法		水洗浄	
最大骨材寸法	輸送管径 100A	玉砂利 30 mm	砕石 25 mm
	// 125A	// 40 mm	// 40 mm
	// 150A	// 50 mm	// 40 mm

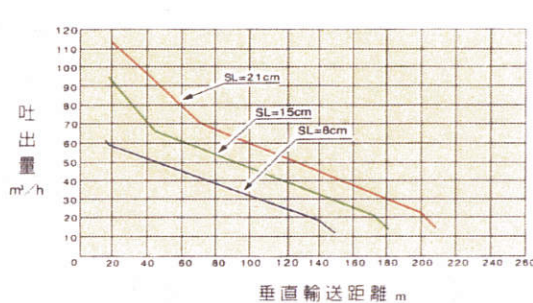
■吐出量－水平輸送距離線図 (計算値)
(普通コンクリート125A (5B) 管使用の場合)



■諸元表

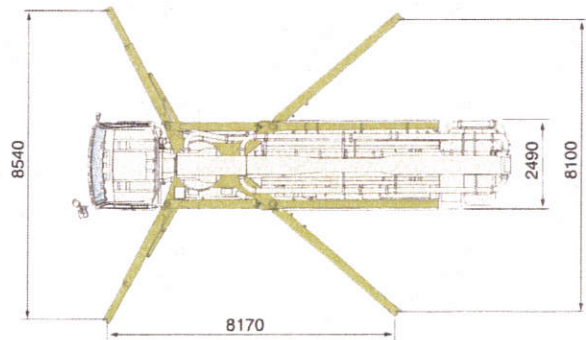
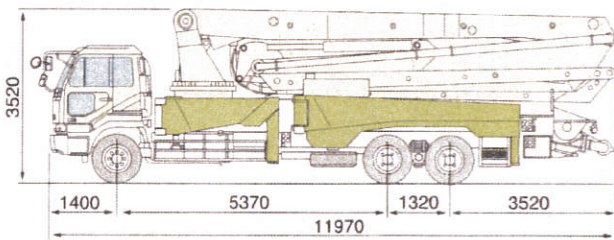
コンクリートポンプ	コンクリートシリンダ数	2
	シリンダボア×ストローク長	220 mm×2200 mm
	ホッパー容量×地上高	0.45 m³×1380 mm
	水タンク容量	300 ℓ
	主油圧ポンプ	斜板式可変アキシャルピストンポンプ
	補助油圧ポンプ	定容量2連ベーンポンプ
ブーム	形式	4段360°全旋回 油圧屈折式
	長さ	32.1 m (1st根元)
	最大地上高	35.6 m
	作動角度	1 段目 -1~90° 2 段目 0~180° 3 段目 0~250° 4 段目 0~210°
	旋回ブレーキ	油圧ディスク自動ブレーキ
	コンクリート輸送管径	125A
アウトリガ	フリクション	油圧開閉・引出し門型
	パン	油圧開閉門型
シャシ	形式	日テ KC-CW53CV
	エンジン	RG8
	最高出力	257KW (350ps) /2200rpm
	燃料タンク容量	300 ℓ
車両寸法	全長	24,960 mm
	全幅	2490 mm
	全高	3520 mm

■吐出量－垂直輸送距離線図 (計算値)
(普通コンクリート125A (5B) 管使用の場合)



注] 本カタログの数値等は予告なく変更することがあります。
※輸送距離はセメント量300kg/m³程度、スランプ18~21cmのコンクリート吐出量30m³/h前後について適応します。また、垂直輸送距離については横引配管として水平換算長100mを含みます。
※実吐出量はコンクリート配合により変わります。

■ニイガタ コンクリートポンプ URBAN & McSWING11FB-364



NIGATA

株式会社 新潟鐵工所

大田区蒲田本町1-9-3 〒144

TEL 03-3739-5531 FAX 03-3739-8115

建設機営業部 TEL(03)3739-5531 FAX(03)3739-8115
北関東建設機営業部 TEL(0273)72-0021 FAX(0273)73-2132

新潟支社 TEL(025)270-9066 FAX(025)274-5145
大阪支社 TEL(06) 578-0635 FAX(06)578-0637
北海道支社 TEL(011)231-3107 FAX(011)221-2780
東北支社 TEL(022)263-1236 FAX(022)263-1288
名古屋支社 TEL(052)264-4013 FAX(052)264-4595
広島支社 TEL(082)247-7464 FAX(082)245-0484
九州支社 TEL(092)721-1391 FAX(092)721-1387
北陸営業所 TEL(0764)42-1333 FAX(0764)42-1342
西国営業所 TEL(0878)31-1411 FAX(0878)31-1410
鹿児島出張所 TEL(099)254-3833 FAX(099)253-0842

ニイガタ建機株式会社

関東工場 TEL(048)794-9581 FAX(048)794-9585
関西工場 TEL(0726)32-8622 FAX(0726)34-0093

代理店